
























## Légende

### Abréviations

HsP	Hauteur sous Plafond
HsPtre	Hauteur sous Poutre / Poutrelle
CV	Chambre de Visite
DEP	Descente d'Eau Pluviale
Ch.	Chaudière
F.T.	Fenêtre de toiture (Velux)

Symboles	
Niv. 15.95	Niveaux de surface (intérieur)
8.38 9.85	Niveaux ponctuels
19.51	Niveaux (en élévation)
	Avaloir
	Compteur Electricité
	Compteur Eau
	Compteur Gaz
	Compteur électrique
	Haie

	Tuile rouge
	Ardoise
	Vitrage transparent
	Brique
	Vitrage opaque - publicité
<b>Chassis PVC - ton blanc</b>	
	Chassis en bois - ton foncé
	Brique - ton brun - foncé
	Brique - ton jaune - clair
	Bois - ton naturel
	DÉP - PVC noir
<b>Pierre bleue</b>	
	Enduit ciment - ton blanc
	Bois peint en blanc
<b>Chassis en bois - ton naturel</b>	
	Crépis sur isolant - ton clair
	Nouveau
	A démolir
Niveau de référence 00.00 :	
Niveau trottoir	
à votre convenance	

Adresse : Région de Bruxelles-Capitale  
Commune WOLUWE-SAINT-LAMBERT  
**Avenue Georges Henri 294**  
Cadaastre : Division 3 - Section D - N° 146 D23 P0000

Projet : **Demande de permis d'urbanisme pour changement d'affectation du rez-de chaussée, aménagement d'un appartement en duplex au 1er et 2ème étage, modification de la façade avant, remplacement des châssis et isolation de la façade arrière**

Auteur des plans : <b>ABERKANE Lyes</b> <i>Architecte</i> Rue de l'agriculture 210, bte1 - 1030 Schaerbeek GSM: 0486270630 E-MAIL: aberkanelyes@gmail.com	Signature :
--	-------------

Demandeurs : IMMO NOTA (SRL), Rue de Ransbeek 195, 1120 Neder-Over-Heembeek TVA BE1022.769.582,	Signataire :
---	--------------

achet de la commune :

[illegible]

Contenus :

Situation projetée :		
Plans :		Coupes:
Plan de sous-sol		
Plan Rez-de-Chaussée		A-A
Plan 1er étage		
Plan 2ème étage		
		Façades:
		Façade Principale
		Façade arrière

chelles :	$\frac{1}{50}$	Date :	30/08/2025
			3/3